


Estado de Pernambuco
Prefeitura Municipal de Itapetim
SECRETARIA DE FINANÇAS E ADMINISTRAÇÃO
Orçamento-Programa de 2022

Limites para Pagamentos Relativos a Dotações Constantes da Lei Orçamentária para o Exercício de 2022


Função Programa	Despesa Autorizada	Metas Mensais da Programação Financeira da Despesa											
		Janeiro	Fevereiro	Março	Abril	Mai	Junho	Julho	Agosto	Setembro	Outubro	Novembro	Dezembro
01 Legislativa	R\$ 4.147.000,00	R\$ 376.132,90	R\$ 358.715,50	R\$ 332.589,40	R\$ 323.466,00	R\$ 287.387,10	R\$ 342.956,90	R\$ 306.048,60	R\$ 329.686,50	R\$ 446.631,90	R\$ 313.513,20	R\$ 338.809,90	R\$ 391.062,10
		9,07 %	8,65 %	8,02 %	7,80 %	6,93 %	8,27 %	7,38 %	7,95 %	10,77 %	7,56 %	8,17 %	9,43 %
0001 Manutenção das Atividades Gerais	1478000	134054,6	127847	118535,6	115284	102425,4	122230,6	109076,4	117501	159180,6	111736,8	120752,6	139375,4
		9,07 %	8,65 %	8,02 %	7,80 %	6,93 %	8,27 %	7,38 %	7,95 %	10,77 %	7,56 %	8,17 %	9,43 %
0011 Apoio Administrativo	595500	54011,85	51510,75	47759,1	46449	41268,15	49247,85	43947,9	47342,25	64135,35	45019,8	48652,35	56155,65
		9,07 %	8,65 %	8,02 %	7,80 %	6,93 %	8,27 %	7,38 %	7,95 %	10,77 %	7,56 %	8,17 %	9,43 %
04 Administração	R\$ 9.542.602,00	R\$ 865.514,00	R\$ 825.435,07	R\$ 765.316,68	R\$ 744.322,96	R\$ 661.302,32	R\$ 789.173,19	R\$ 704.244,03	R\$ 758.636,86	R\$ 1.027.738,24	R\$ 721.420,71	R\$ 779.630,58	R\$ 899.867,37
		9,07 %	8,65 %	8,02 %	7,80 %	6,93 %	8,27 %	7,38 %	7,95 %	10,77 %	7,56 %	8,17 %	9,43 %
0002 Urbanizacao e Infra Estrutura Basica Urbana e Rural	50955	4621,6185	4407,6075	4086,591	3974,49	3531,1815	4213,9785	3760,479	4050,9225	5487,8535	3852,198	4163,0235	4805,0565
		9,07 %	8,65 %	8,02 %	7,80 %	6,93 %	8,27 %	7,38 %	7,95 %	10,77 %	7,56 %	8,17 %	9,43 %
0004 Gestao Administrativa do Executivo	775932	70377,0324	67118,118	62229,7464	60522,696	53772,0876	64169,5764	57263,7816	61686,594	83567,8764	58660,4592	63393,6444	73170,3876
		9,07 %	8,65 %	8,02 %	7,80 %	6,93 %	8,27 %	7,38 %	7,95 %	10,77 %	7,56 %	8,17 %	9,43 %
0005 Gestao Adm. de Sec. de Adm. Financas	2551893	231456,6951	220738,7445	204661,8186	199047,654	176846,1849	211041,5511	188329,7034	202875,4935	274838,8761	192923,1108	208489,6581	240643,5099
		9,07 %	8,65 %	8,02 %	7,80 %	6,93 %	8,27 %	7,38 %	7,95 %	10,77 %	7,56 %	8,17 %	9,43 %
0006 Gestao Administrativa da Secretaria de Infra Estrutura	1376471	124845,9197	119064,7415	110392,9742	107364,738	95389,4403	113834,1517	101583,5598	109429,4445	148245,9267	104061,2076	112457,6807	129801,2153
		9,07 %	8,65 %	8,02 %	7,80 %	6,93 %	8,27 %	7,38 %	7,95 %	10,77 %	7,56 %	8,17 %	9,43 %
0011 Apoio Administrativo	16050	1455,735	1388,325	1287,21	1251,9	1112,265	1327,335	1184,49	1275,975	1728,585	1213,38	1311,285	1513,515
		9,07 %	8,65 %	8,02 %	7,80 %	6,93 %	8,27 %	7,38 %	7,95 %	10,77 %	7,56 %	8,17 %	9,43 %
08 Assistencial Social	R\$ 6.091.160,00	R\$ 552.468,21	R\$ 526.885,34	R\$ 488.511,03	R\$ 475.110,48	R\$ 422.117,39	R\$ 503.738,93	R\$ 449.527,61	R\$ 484.247,22	R\$ 656.017,93	R\$ 460.491,70	R\$ 497.647,77	R\$ 574.396,39
		9,07 %	8,65 %	8,02 %	7,80 %	6,93 %	8,27 %	7,38 %	7,95 %	10,77 %	7,56 %	8,17 %	9,43 %
0010 Atencao Social as Comunidades	4494	407,6058	388,731	360,4188	350,532	311,4342	371,6538	331,6572	357,273	484,0038	339,7464	367,1598	423,7842
		9,07 %	8,65 %	8,02 %	7,80 %	6,93 %	8,27 %	7,38 %	7,95 %	10,77 %	7,56 %	8,17 %	9,43 %
0018 Gestao Administrativa da Secretaria de Assistencia	1818061	164898,1327	157262,2765	145808,4922	141808,758	125991,6273	150353,6447	134172,9018	144535,8495	195805,1697	137445,4116	148535,5837	171443,1523
		9,07 %	8,65 %	8,02 %	7,80 %	6,93 %	8,27 %	7,38 %	7,95 %	10,77 %	7,56 %	8,17 %	9,43 %
0019 Assistencia Social Geral	1174019	106483,5233	101552,6435	94156,3238	91573,482	81359,5167	97091,3713	86642,6022	93334,5105	126441,8463	88755,8364	95917,3523	110709,9917
		9,07 %	8,65 %	8,02 %	7,80 %	6,93 %	8,27 %	7,38 %	7,95 %	10,77 %	7,56 %	8,17 %	9,43 %
0029 Assistencia Social Geral	49006	4444,8442	4239,019	3930,2812	3822,468	3396,1158	4052,7962	3616,6428	3895,977	5277,9462	3704,8536	4003,7902	4621,2658
		9,07 %	8,65 %	8,02 %	7,80 %	6,93 %	8,27 %	7,38 %	7,95 %	10,77 %	7,56 %	8,17 %	9,43 %
09 Previdência Social	R\$ 4.460.526,00	R\$ 404.569,71	R\$ 385.835,50	R\$ 357.734,19	R\$ 347.921,03	R\$ 309.114,45	R\$ 368.885,50	R\$ 329.186,82	R\$ 354.611,82	R\$ 480.398,65	R\$ 337.215,77	R\$ 364.424,97	R\$ 420.627,60
		9,07 %	8,65 %	8,02 %	7,80 %	6,93 %	8,27 %	7,38 %	7,95 %	10,77 %	7,56 %	8,17 %	9,43 %
0004 Gestao Administrativa do Executivo	2230263	202284,8541	192917,7495	178867,0926	173960,514	154557,2259	184442,7501	164593,4094	177305,9085	240199,3251	168607,8828	182212,4871	210313,8009
		9,07 %	8,65 %	8,02 %	7,80 %	6,93 %	8,27 %	7,38 %	7,95 %	10,77 %	7,56 %	8,17 %	9,43 %
10 Saúde	R\$ 171.200,00	R\$ 15.527,84	R\$ 14.808,80	R\$ 13.730,24	R\$ 13.353,60	R\$ 11.864,16	R\$ 14.158,24	R\$ 12.634,56	R\$ 13.610,40	R\$ 18.438,24	R\$ 12.942,72	R\$ 13.987,04	R\$ 16.144,16
		9,07 %	8,65 %	8,02 %	7,80 %	6,93 %	8,27 %	7,38 %	7,95 %	10,77 %	7,56 %	8,17 %	9,43 %
0021 Gestao Administrativa do Fundo Municipal de Saude	85600	7763,92	7404,4	6865,12	6676,8	5932,08	7079,12	6317,28	6805,2	9219,12	6471,36	6993,52	8072,08
		9,07 %	8,65 %	8,02 %	7,80 %	6,93 %	8,27 %	7,38 %	7,95 %	10,77 %	7,56 %	8,17 %	9,43 %



Estado de Pernambuco
Prefeitura Municipal de Itapetim
SECRETARIA DE FINANÇAS E ADMINISTRAÇÃO
Orçamento-Programa de 2022

Limites para Pagamentos Relativos a Dotações Constantes da Lei Orçamentária para o Exercício de 2022


Função	Despesa Autorizada	Metas Mensais da Programação Financeira da Despesa											
		Programa	Janeiro	Fevereiro	Março	Abril	Mai	Junho	Julho	Agosto	Setembro	Outubro	Novembro
12 Educação	\$ 29.868.772,00	R\$ 2.709.097,62	R\$ 2.583.648,78	R\$ 2.395.475,51	R\$ 2.329.764,22	R\$ 2.069.905,90	R\$ 2.470.147,44	R\$ 2.204.315,37	R\$ 2.374.567,37	R\$ 3.216.866,74	R\$ 2.258.079,16	R\$ 2.440.278,67	R\$ 2.816.625,20
		9,07 %	8,65 %	8,02 %	7,80 %	6,93 %	8,27 %	7,38 %	7,95 %	10,77 %	7,56 %	8,17 %	9,43 %
0008 GESTAO ADMINISTRATIVA DA SECRETARIA DE EDUCACAO	1673821	151815,5647	144785,5165	134240,4442	130558,038	115995,7953	138424,9967	123527,9898	133068,7695	180270,5217	126540,8676	136751,1757	157841,3203
		9,07 %	8,65 %	8,02 %	7,80 %	6,93 %	8,27 %	7,38 %	7,95 %	10,77 %	7,56 %	8,17 %	9,43 %
0011 Apoio Administrativo	13008815	1179899,5205	1125262,4975	1043306,963	1014687,57	901510,8795	1075829,0005	960050,547	1034200,7925	1401049,3755	983466,414	1062820,1855	1226731,2545
		9,07 %	8,65 %	8,02 %	7,80 %	6,93 %	8,27 %	7,38 %	7,95 %	10,77 %	7,56 %	8,17 %	9,43 %
0012 DESENVOLVIMENTO DA EDUCACAO INFANTIL	104860	9510,802	9070,39	8409,772	8179,08	7266,798	8671,922	7738,668	8336,37	11293,422	7927,416	8567,062	9888,298
		9,07 %	8,65 %	8,02 %	7,80 %	6,93 %	8,27 %	7,38 %	7,95 %	10,77 %	7,56 %	8,17 %	9,43 %
0014 Programa de Apoio Administrativo	45668	4142,0876	3950,282	3662,5736	3562,104	3164,7924	3776,7436	3370,2984	3630,606	4918,4436	3452,5008	3731,0756	4306,4924
		9,07 %	8,65 %	8,02 %	7,80 %	6,93 %	8,27 %	7,38 %	7,95 %	10,77 %	7,56 %	8,17 %	9,43 %
0015 APOIO AO ESTUDANTE PRE-UNIVERSITARIO E UNIVERSITAR	34668	3144,3876	2998,782	2780,3736	2704,104	2402,4924	2867,0436	2558,4984	2756,106	3733,7436	2620,9008	2832,3756	3269,1924
		9,07 %	8,65 %	8,02 %	7,80 %	6,93 %	8,27 %	7,38 %	7,95 %	10,77 %	7,56 %	8,17 %	9,43 %
0016 GARANTIR O ENSINO PROFISSIONALIZANTE	49220	4464,254	4257,53	3947,444	3839,16	3410,946	4070,494	3632,436	3912,99	5300,994	3721,032	4021,274	4641,446
		9,07 %	8,65 %	8,02 %	7,80 %	6,93 %	8,27 %	7,38 %	7,95 %	10,77 %	7,56 %	8,17 %	9,43 %
0017 PROMOCAO DO TURISMO, CULTURA E ESPORTE	17334	1572,1938	1499,391	1390,1868	1352,052	1201,2462	1433,5218	1279,2492	1378,053	1866,8718	1310,4504	1416,1878	1634,5962
		9,07 %	8,65 %	8,02 %	7,80 %	6,93 %	8,27 %	7,38 %	7,95 %	10,77 %	7,56 %	8,17 %	9,43 %
13 Cultura	R\$ 752.672,00	R\$ 68.267,35	R\$ 65.106,13	R\$ 60.364,29	R\$ 58.708,42	R\$ 52.160,17	R\$ 62.245,97	R\$ 55.547,19	R\$ 59.837,42	R\$ 81.062,77	R\$ 56.902,00	R\$ 61.493,30	R\$ 70.976,97
		9,07 %	8,65 %	8,02 %	7,80 %	6,93 %	8,27 %	7,38 %	7,95 %	10,77 %	7,56 %	8,17 %	9,43 %
0017 PROMOCAO DO TURISMO, CULTURA E ESPORTE	365850	33182,595	31646,025	29341,17	28536,3	25353,405	30255,795	26999,73	29085,075	39402,045	27658,26	29889,945	34499,655
		9,07 %	8,65 %	8,02 %	7,80 %	6,93 %	8,27 %	7,38 %	7,95 %	10,77 %	7,56 %	8,17 %	9,43 %
0019 Assistencia Social Geral	10486	951,0802	907,039	840,9772	817,908	726,6798	867,1922	773,8668	833,637	1129,3422	792,7416	856,7062	988,8298
		9,07 %	8,65 %	8,02 %	7,80 %	6,93 %	8,27 %	7,38 %	7,95 %	10,77 %	7,56 %	8,17 %	9,43 %
14 Direitos de Cidadania	R\$ 53.500,00	R\$ 4.852,45	R\$ 4.627,75	R\$ 4.290,70	R\$ 4.173,00	R\$ 3.707,55	R\$ 4.424,45	R\$ 3.948,30	R\$ 4.253,25	R\$ 5.761,95	R\$ 4.044,60	R\$ 4.370,95	R\$ 5.045,05
		9,07 %	8,65 %	8,02 %	7,80 %	6,93 %	8,27 %	7,38 %	7,95 %	10,77 %	7,56 %	8,17 %	9,43 %
0020 Urbanizacao e Infra Estrutura Basica Urbana e Rural	26750	2426,225	2313,875	2145,35	2086,5	1853,775	2212,225	1974,15	2126,625	2880,975	2022,3	2185,475	2522,525
		9,07 %	8,65 %	8,02 %	7,80 %	6,93 %	8,27 %	7,38 %	7,95 %	10,77 %	7,56 %	8,17 %	9,43 %
15 Urbanismo	R\$ 4.338.100,00	R\$ 393.465,67	R\$ 375.245,65	R\$ 347.915,62	R\$ 338.371,80	R\$ 300.630,33	R\$ 358.760,87	R\$ 320.151,78	R\$ 344.878,95	R\$ 467.213,37	R\$ 327.960,36	R\$ 354.422,77	R\$ 409.082,83
		9,07 %	8,65 %	8,02 %	7,80 %	6,93 %	8,27 %	7,38 %	7,95 %	10,77 %	7,56 %	8,17 %	9,43 %
0020 Urbanizacao e Infra Estrutura Basica Urbana e Rural	2169050	196732,835	187622,825	173957,81	169185,9	150315,165	179380,435	160075,89	172439,475	233606,685	163980,18	177211,385	204541,415
		9,07 %	8,65 %	8,02 %	7,80 %	6,93 %	8,27 %	7,38 %	7,95 %	10,77 %	7,56 %	8,17 %	9,43 %
16 Habitação	R\$ 23.112,00	R\$ 2.096,26	R\$ 1.999,19	R\$ 1.853,58	R\$ 1.802,74	R\$ 1.601,66	R\$ 1.911,36	R\$ 1.705,67	R\$ 1.837,40	R\$ 2.489,16	R\$ 1.747,27	R\$ 1.888,25	R\$ 2.179,46
		9,07 %	8,65 %	8,02 %	7,80 %	6,93 %	8,27 %	7,38 %	7,95 %	10,77 %	7,56 %	8,17 %	9,43 %
0020 Urbanizacao e Infra Estrutura Basica Urbana e Rural	11556	1048,1292	999,594	926,7912	901,368	800,8308	955,6812	852,8328	918,702	1244,5812	873,6336	944,1252	1089,7308
		9,07 %	8,65 %	8,02 %	7,80 %	6,93 %	8,27 %	7,38 %	7,95 %	10,77 %	7,56 %	8,17 %	9,43 %



Estado de Pernambuco
Prefeitura Municipal de Itapetim
SECRETARIA DE FINANÇAS E ADMINISTRAÇÃO
Orçamento-Programa de 2022

Limites para Pagamentos Relativos a Dotações Constantes da Lei Orçamentária para o Exercício de 2022


Função Programa	Despesa Autorizada	Metas Mensais da Programação Financeira da Despesa											
		Janeiro	Fevereiro	Março	Abril	Maior	Junho	Julho	Agosto	Setembro	Outubro	Novembro	Dezembro
17 Saneamento	R\$ 416.800,00	R\$ 37.803,76 9,07 %	R\$ 36.053,20 8,65 %	R\$ 33.427,36 8,02 %	R\$ 32.510,40 7,80 %	R\$ 28.884,24 6,93 %	R\$ 34.469,36 8,27 %	R\$ 30.759,84 7,38 %	R\$ 33.135,60 7,95 %	R\$ 44.889,36 10,77 %	R\$ 31.510,08 7,56 %	R\$ 34.052,56 8,17 %	R\$ 39.304,24 9,43 %
0020 Urbanizacao e Infra Estrutura Basica Urbana e Rural	208400	18901,88 9,07 %	18026,6 8,65 %	16713,68 8,02 %	16255,2 7,80 %	14442,12 6,93 %	17234,68 8,27 %	15379,92 7,38 %	16567,8 7,95 %	22444,68 10,77 %	15755,04 7,56 %	17026,28 8,17 %	19652,12 9,43 %
18 Gestão Ambiental	R\$ 819.400,00	R\$ 74.319,58 9,07 %	R\$ 70.878,10 8,65 %	R\$ 65.715,88 8,02 %	R\$ 63.913,20 7,80 %	R\$ 56.784,42 6,93 %	R\$ 67.764,38 8,27 %	R\$ 60.471,72 7,38 %	R\$ 65.142,30 7,95 %	R\$ 88.249,38 10,77 %	R\$ 61.946,64 7,56 %	R\$ 66.944,98 8,17 %	R\$ 77.269,42 9,43 %
0020 Urbanizacao e Infra Estrutura Basica Urbana e Rural	409700	37159,79 9,07 %	35439,05 8,65 %	32857,94 8,02 %	31956,6 7,80 %	28392,21 6,93 %	33882,19 8,27 %	30235,86 7,38 %	32571,15 7,95 %	44124,69 10,77 %	30973,32 7,56 %	33472,49 8,17 %	38634,71 9,43 %
19 Ciência e Tecnologia	R\$ 98.226,00	R\$ 8.909,10 9,07 %	R\$ 8.496,55 8,65 %	R\$ 7.877,73 8,02 %	R\$ 7.661,63 7,80 %	R\$ 6.807,06 6,93 %	R\$ 8.123,29 8,27 %	R\$ 7.249,08 7,38 %	R\$ 7.808,97 7,95 %	R\$ 10.578,94 10,77 %	R\$ 7.425,89 7,56 %	R\$ 8.025,06 8,17 %	R\$ 9.262,71 9,43 %
0002 Urbanizacao e Infra Estrutura Basica Urbana e Rural	37236	3377,3052 9,07 %	3220,914 8,65 %	2986,3272 8,02 %	2904,408 7,80 %	2580,4548 6,93 %	3079,4172 8,27 %	2748,0168 7,38 %	2960,262 7,95 %	4010,3172 10,77 %	2815,0416 7,56 %	3042,1812 8,17 %	3511,3548 9,43 %
0020 Urbanizacao e Infra Estrutura Basica Urbana e Rural	11877	1077,2439 9,07 %	1027,3605 8,65 %	952,5354 8,02 %	926,406 7,80 %	823,0761 6,93 %	982,2279 8,27 %	876,5226 7,38 %	944,2215 7,95 %	1279,1529 10,77 %	897,9012 7,56 %	970,3509 8,17 %	1120,0011 9,43 %
20 Agricultura	R\$ 1.318.732,00	R\$ 119.608,99 9,07 %	R\$ 114.070,32 8,65 %	R\$ 105.762,31 8,02 %	R\$ 102.861,10 7,80 %	R\$ 91.388,13 6,93 %	R\$ 109.059,14 8,27 %	R\$ 97.322,42 7,38 %	R\$ 104.839,19 7,95 %	R\$ 142.027,44 10,77 %	R\$ 99.696,14 7,56 %	R\$ 107.740,40 8,17 %	R\$ 124.356,43 9,43 %
0007 Desenvolvimento Rural	607966	55142,5162 9,07 %	52589,059 8,65 %	48758,8732 8,02 %	47421,348 7,80 %	42132,0438 6,93 %	50278,7882 8,27 %	44867,8908 7,38 %	48333,297 7,95 %	65477,9382 10,77 %	45962,2296 7,56 %	49670,8222 8,17 %	57331,1938 9,43 %
0020 Urbanizacao e Infra Estrutura Basica Urbana e Rural	51400	4661,98 9,07 %	4446,1 8,65 %	4122,28 8,02 %	4009,2 7,80 %	3562,02 6,93 %	4250,78 8,27 %	3793,32 7,38 %	4086,3 7,95 %	5535,78 10,77 %	3885,84 7,56 %	4199,38 8,17 %	4847,02 9,43 %
23 Comércio e Serviços	R\$ 13.696,00	R\$ 1.242,23 9,07 %	R\$ 1.184,70 8,65 %	R\$ 1.098,42 8,02 %	R\$ 1.068,29 7,80 %	R\$ 949,13 6,93 %	R\$ 1.132,66 8,27 %	R\$ 1.010,76 7,38 %	R\$ 1.088,83 7,95 %	R\$ 1.475,06 10,77 %	R\$ 1.035,42 7,56 %	R\$ 1.118,96 8,17 %	R\$ 1.291,53 9,43 %
0029 Assistencia Social Geral	6848	621,1136 9,07 %	592,352 8,65 %	549,2096 8,02 %	534,144 7,80 %	474,5664 6,93 %	566,3296 8,27 %	505,3824 7,38 %	544,416 7,95 %	737,5296 10,77 %	517,7088 7,56 %	559,4816 8,17 %	645,7664 9,43 %
25 Energia	R\$ 46.224,00	R\$ 4.192,52 9,07 %	R\$ 3.998,38 8,65 %	R\$ 3.707,16 8,02 %	R\$ 3.605,47 7,80 %	R\$ 3.203,32 6,93 %	R\$ 3.822,72 8,27 %	R\$ 3.411,33 7,38 %	R\$ 3.674,81 7,95 %	R\$ 4.978,32 10,77 %	R\$ 3.494,53 7,56 %	R\$ 3.776,50 8,17 %	R\$ 4.358,92 9,43 %
0020 Urbanizacao e Infra Estrutura Basica Urbana e Rural	23112	2096,2584 9,07 %	1999,188 8,65 %	1853,5824 8,02 %	1802,736 7,80 %	1601,6616 6,93 %	1911,3624 8,27 %	1705,6656 7,38 %	1837,404 7,95 %	2489,1624 10,77 %	1747,2672 7,56 %	1888,2504 8,17 %	2179,4616 9,43 %
26 Transporte	R\$ 466.346,00	R\$ 42.297,58 9,07 %	R\$ 40.338,93 8,65 %	R\$ 37.400,95 8,02 %	R\$ 36.374,99 7,80 %	R\$ 32.317,78 6,93 %	R\$ 38.566,81 8,27 %	R\$ 34.416,33 7,38 %	R\$ 37.074,51 7,95 %	R\$ 50.225,46 10,77 %	R\$ 35.255,76 7,56 %	R\$ 38.100,47 8,17 %	R\$ 43.976,43 9,43 %
0020 Urbanizacao e Infra Estrutura Basica Urbana e Rural	233173	21148,7911 9,07 %	20169,4645 8,65 %	18700,4746 8,02 %	18187,494 7,80 %	16158,8889 6,93 %	19283,4071 8,27 %	17208,1674 7,38 %	18537,2535 7,95 %	25112,7321 10,77 %	17627,8788 7,56 %	19050,2341 8,17 %	21988,2139 9,43 %



Estado de Pernambuco
Prefeitura Municipal de Itapetim
SECRETARIA DE FINANÇAS E ADMINISTRAÇÃO
Orçamento-Programa de 2022

Limites para Pagamentos Relativos a Dotações Constantes da Lei Orçamentária para o Exercício de 2022

Função Programa	Despesa Autorizada	Metas Mensais da Programação Financeira da Despesa											
		Janeiro	Fevereiro	Março	Abril	Mai	Junho	Julho	Agosto	Setembro	Outubro	Novembro	Dezembro
27 Desporto e Lazer	R\$ 2.748.924,00	R\$ 249.327,41	R\$ 237.781,93	R\$ 220.463,70	R\$ 214.416,07	R\$ 190.500,43	R\$ 227.336,01	R\$ 202.870,59	R\$ 218.539,46	R\$ 296.059,11	R\$ 207.818,65	R\$ 224.587,09	R\$ 259.223,53
		9,07 %	8,65 %	8,02 %	7,80 %	6,93 %	8,27 %	7,38 %	7,95 %	10,77 %	7,56 %	8,17 %	9,43 %
0017 PROMOCAO DO TURISMO, CULTURA E ESPORTE	1374462	124663,7034	118890,9663	110231,8524	107208,036	95250,2166	113668,0074	101435,2956	109269,729	148029,5574	103909,3272	112293,5454	129611,7666
		9,07 %	8,65 %	8,02 %	7,80 %	6,93 %	8,27 %	7,38 %	7,95 %	10,77 %	7,56 %	8,17 %	9,43 %
28 Encargos Especias	R\$ 640.000,00	R\$ 58.048,00	R\$ 55.360,00	R\$ 51.328,00	R\$ 49.920,00	R\$ 44.352,00	R\$ 52.928,00	R\$ 47.232,00	R\$ 50.880,00	R\$ 68.928,00	R\$ 48.384,00	R\$ 52.288,00	R\$ 60.352,00
		9,07 %	8,65 %	8,02 %	7,80 %	6,93 %	8,27 %	7,38 %	7,95 %	10,77 %	7,56 %	8,17 %	9,43 %
0003 Amortizacao da Divida Contratada	1500	136,05	129,75	120,3	117	103,95	124,05	110,7	119,25	161,55	113,4	122,55	141,45
		9,07 %	8,65 %	8,02 %	7,80 %	6,93 %	8,27 %	7,38 %	7,95 %	10,77 %	7,56 %	8,17 %	9,43 %
0005 Gestao Adm. de Sec. de Adm. Financas	318500	28887,95	27550,25	25543,7	24843	22072,05	26339,95	23505,3	25320,75	34302,45	24078,6	26021,45	30034,55
		9,07 %	8,65 %	8,02 %	7,80 %	6,93 %	8,27 %	7,38 %	7,95 %	10,77 %	7,56 %	8,17 %	9,43 %
99 Reserva de Contingência	R\$ 120.000,00	R\$ 10.884,00	R\$ 10.380,00	R\$ 9.624,00	R\$ 9.360,00	R\$ 8.316,00	R\$ 9.924,00	R\$ 8.856,00	R\$ 9.540,00	R\$ 12.924,00	R\$ 9.072,00	R\$ 9.804,00	R\$ 11.316,00
		9,07 %	8,65 %	8,02 %	7,80 %	6,93 %	8,27 %	7,38 %	7,95 %	10,77 %	7,56 %	8,17 %	9,43 %
9999 Reserva de Contigencia	60000	5442	5190	4812	4680	4158	4962	4428	4770	6462	4536	4902	5658
		9,07 %	8,65 %	8,02 %	7,80 %	6,93 %	8,27 %	7,38 %	7,95 %	10,77 %	7,56 %	8,17 %	9,43 %
Total:	33.068.496,00	2.999.312,59	2.860.424,90	2.652.093,38	2.579.342,69	2.291.646,77	2.734.764,62	2.440.455,00	2.628.945,43	3.561.477,02	2.499.978,30	2.701.696,12	3.118.359,17
		9,07 %	8,65 %	8,02 %	7,80 %	6,93 %	8,27 %	7,38 %	7,95 %	10,77 %	7,56 %	8,17 %	9,43 %
10 Saúde	\$ 22.899.008,00	R\$ 2.076.940,03	R\$ 1.980.764,19	R\$ 1.836.500,44	R\$ 1.786.122,62	R\$ 1.586.901,25	R\$ 1.893.747,96	R\$ 1.689.946,79	R\$ 1.820.471,14	R\$ 2.466.223,16	R\$ 1.731.165,00	R\$ 1.870.848,95	R\$ 2.159.376,45
		9,07 %	8,65 %	8,02 %	7,80 %	6,93 %	8,27 %	7,38 %	7,95 %	10,77 %	7,56 %	8,17 %	9,43 %
0021 Gestao Administrativa do Fundo Municipal de Saude	10903440	988942,008	943147,56	874455,888	850468,32	755608,392	901714,488	804673,872	866823,48	1174300,488	824300,064	890811,048	1028194,392
		9,07 %	8,65 %	8,02 %	7,80 %	6,93 %	8,27 %	7,38 %	7,95 %	10,77 %	7,56 %	8,17 %	9,43 %
0022 Substituição de Casas de Taipa por Alvenaria	388284	35217,3588	33586,566	31140,3768	30286,152	26908,0812	32111,0868	28655,3592	30868,578	41818,1868	29354,2704	31722,8028	36615,1812
		9,07 %	8,65 %	8,02 %	7,80 %	6,93 %	8,27 %	7,38 %	7,95 %	10,77 %	7,56 %	8,17 %	9,43 %
0023 Reequipamento da Unidade Mista Maria da Silva	157780	14310,646	13647,97	12653,956	12306,84	10934,154	13048,406	11644,164	12543,51	16992,906	11928,168	12890,626	14878,654
		9,07 %	8,65 %	8,02 %	7,80 %	6,93 %	8,27 %	7,38 %	7,95 %	10,77 %	7,56 %	8,17 %	9,43 %
Total:	11.449.504,00	1.038.470,01	990.382,10	918.250,22	893.061,31	793.450,63	946.873,98	844.973,40	910.235,57	1.233.111,58	865.582,50	935.424,48	1.079.688,23
		9,07 %	8,65 %	8,02 %	7,80 %	6,93 %	8,27 %	7,38 %	7,95 %	10,77 %	7,56 %	8,17 %	9,43 %
09 Previdência Social	\$ 11.964.000,00	R\$ 1.085.134,80	R\$ 1.034.886,00	R\$ 959.512,80	R\$ 933.192,00	R\$ 829.105,20	R\$ 989.422,80	R\$ 882.943,20	R\$ 951.138,00	R\$ 1.288.522,80	R\$ 904.478,40	R\$ 977.458,80	R\$ 1.128.205,20
		9,07 %	8,65 %	8,02 %	7,80 %	6,93 %	8,27 %	7,38 %	7,95 %	10,77 %	7,56 %	8,17 %	9,43 %
0002 Urbanizacao e Infra Estrutura Basica Urbana e Rural	5000	453,5	432,5	401	390	346,5	413,5	369	397,5	538,5	378	408,5	471,5
		9,07 %	8,65 %	8,02 %	7,80 %	6,93 %	8,27 %	7,38 %	7,95 %	10,77 %	7,56 %	8,17 %	9,43 %
0013 Programa de Previdência Própria do Município	5977000	542113,9	517010,5	479355,4	466206	414206,1	494297,9	441102,6	475171,5	643722,9	451861,2	488320,9	563631,1
		9,07 %	8,65 %	8,02 %	7,80 %	6,93 %	8,27 %	7,38 %	7,95 %	10,77 %	7,56 %	8,17 %	9,43 %
Total:	5.982.000,00	542.567,40	517.443,00	479.756,40	466.596,00	414.552,60	494.711,40	441.471,60	475.569,00	644.261,40	452.239,20	488.729,40	564.102,60
		9,07 %	8,65 %	8,02 %	7,80 %	6,93 %	8,27 %	7,38 %	7,95 %	10,77 %	7,56 %	8,17 %	9,43 %



Estado de Pernambuco
Prefeitura Municipal de Itapetim
SECRETARIA DE FINANÇAS E ADMINISTRAÇÃO
Orçamento-Programa de 2022

Limites para Pagamentos Relativos a Dotações Constantes da Lei Orçamentária para o Exercício de 2022

Função Programa	Despesa Autorizada	Metas Mensais da Programação Financeira da Despesa											
		Janeiro	Fevereiro	Março	Abril	Mai	Junho	Julho	Agosto	Setembro	Outubro	Novembro	Dezembro
Total Geral:	50.500.000,00	4.580.350,00 9,07 %	4.368.250,00 8,65 %	4.050.100,00 8,02 %	3.939.000,00 7,80 %	3.499.650,00 6,93 %	4.176.350,00 8,27 %	3.726.900,00 7,38 %	4.014.750,00 7,95 %	5.438.850,00 10,77 %	3.817.800,00 7,56 %	4.125.850,00 8,17 %	4.762.150,00 9,43 %

ADELMO ALVES DE MOURA
Prefeito