

Prefeitura Municipal de Itapetim
ESTADO DA PERNAMBUCO
SECRETARIA DE FINANÇAS E ADMINISTRAÇÃO

Decreto nº 216

Em, 05 de Janeiro de 2022.

**DISPÕE SOBRE A PROGRAMAÇÃO
FINANCEIRA, O CRONOGRAMA DE
EXECUÇÃO MENSAL DE DESEMBOLSO E
DÁ OUTRAS PROVIDÊNCIAS**

O PREFEITO DO MUNICÍPIO DE ITAPETIM, ESTADO DA PERNAMBUCO, no uso de suas atribuições legais e de conformidade com o que dispõe os art. 47 a 50 da Lei 4.320 de 17 de março de 1964, combinada com o disposto nos art. 8º e 13 Lei Complementar nº 101 de 04 de maio de 2000.


D E C R E T A:

TITULO I

Da abrangência, do desdobramento e dos critérios da Fixação da Programação Financeira para o exercício de 2022

Art. 1º - Ficam estabelecidos os limites para movimentação de empenho e para pagamentos relativos às dotações constantes da Lei Orçamentária para o exercício de 2022, obedecidos o desdobramento disposto no anexo I e II deste Decreto, e em conformidade com o que a Lei Complementar nº 101/2000.

Art. 2º - Fica instituída a programação financeira e o cronograma de desembolso constantes dos Anexos I e, II deste Decreto para o exercício de 2022.



Prefeitura Municipal de Itapetim
ESTADO DA PERNAMBUCO
SECRETARIA DE FINANÇAS E ADMINISTRAÇÃO

§ 1º - Considera-se Programação Financeira a distribuição de dotações fixadas no orçamento por quotas em função da expectativa de receita para o exercício de 2022.

§ 2º - Considera-se Cronograma de Desembolso o instrumento de planejamento que permite a execução da despesa de acordo com o efetivo ingresso das receitas.

Art. 3º - A Programação Financeira e o Cronograma de Desembolso considerou as seguintes informações:

I - As disponibilidades existentes;

II - A afluência provável da receita própria;

III - A afluência provável da receita transferida;

IV - O orçamento aprovado para o exercício de 2022;

V - Outros débitos ou compromissos como os oriundos de créditos especiais;

VI - Os restos a pagar, os compromissos da dívida pública e outros dessa natureza;

VII - Outros compromissos e outras circunstâncias que influenciarem no comportamento efetivo das receitas e realização das despesas.

VIII - A cobrança da dívida ativa, através de execução judicial;

Art. 4º - A presente Programação bem como o Cronograma de Desembolso poderá ser alterados no curso da execução orçamentária do exercício de 2022, tendo em vista a alteração da receita arrecadada após cada bimestre.



Prefeitura Municipal de Itapetim
ESTADO DA PERNAMBUCO
SECRETARIA DE FINANÇAS E ADMINISTRAÇÃO

TITULO II


Da Programação das Despesas Correntes e de Capital vinculadas

Art. 6º - A Programação das Despesas Correntes e de Capital vinculadas, compreende as dotações que tem como fonte de recursos receitas com destinação específica.

Parágrafo Único - A liberação dos recursos compreendidos na Programação a que se refere este artigo condiciona-se ao efetivo e correspondente ingresso da receita.


Art. 7º - Este decreto e seus anexos entrará em vigor na data de sua publicação, revogadas as disposições em contrário.

ADELMO ALVES DE MOURA
Prefeito




Estado de Pernambuco
Prefeitura Municipal de Itapetim
SECRETARIA DE FINANÇAS E ADMINISTRAÇÃO
Orçamento-Programa de 2022
Metas Bimestrais de Arrecadação para o Exercício de 2022

Código	Descrição	Receita Prevista	Metras Bimestrais de Arrecadação					
			Primeiro Bimestre	Segundo Bimestre	Terceiro Bimestre	Quarto Bimestre	Quinto Bimestre	Sexto Bimestre
<i>Prefeitura Municipal de Itapetim</i>								
1112.50.01.00 - 500	Imposto Sobre A Propriedade Predial E Territorial Urbana - Principal	26.000,00	4.565,60 17,56 %	3.900,00 15,00 %	3.978,00 15,30 %	4.048,20 15,57 %	3.759,60 14,46 %	5.748,60 22,11 %
1112.50.03.00 - 500	Imposto Sobre A Propriedade Predial E Territorial Urbana - Dívida Ativa	1.285,00	225,65 17,56 %	192,75 15,00 %	196,60 15,30 %	200,07 15,57 %	185,81 14,46 %	284,11 22,11 %
1112.53.01.00 - 500	Imposto Sobre Transmissão "Inter Vivos" De Bens Imóveis E De Direitos Reais Sobr	21.400,00	3.757,84 17,56 %	3.210,00 15,00 %	3.274,20 15,30 %	3.331,98 15,57 %	3.094,44 14,46 %	4.731,54 22,11 %
1113.03.11.00 - 500	Imposto Sobre A Renda - Retido Na Fonte - Trabalho - Principal	337.050,00	59.185,98 17,56 %	50.557,50 15,00 %	51.568,65 15,30 %	52.478,68 15,57 %	48.737,43 14,46 %	74.521,76 22,11 %
1114.51.11.01 - 500	Imposto Sobre Servços de Qualquer Natureza - ISS - Simples Nacional	240.750,00	42.275,70 17,56 %	36.112,50 15,00 %	36.834,75 15,30 %	37.484,78 15,57 %	34.812,45 14,46 %	53.229,82 22,11 %
1114.51.11.02 - 500	Imposto Sobre Servços de Qualquer Natureza - ISS	337.050,00	59.185,98 17,56 %	50.557,50 15,00 %	51.568,65 15,30 %	52.478,68 15,57 %	48.737,43 14,46 %	74.521,76 22,11 %
1114.51.13.00 - 500	Imposto Sobre Serviços De Qualquer Natureza - Issqn - Dívida Ativa	13.190,00	2.316,16 17,56 %	1.978,50 15,00 %	2.018,07 15,30 %	2.053,68 15,57 %	1.907,27 14,46 %	2.916,31 22,11 %
1121.01.01.00 - 501	Taxas De Inspeção, Controle E Fiscalização - Principal	16.799,00	2.949,90 17,56 %	2.519,85 15,00 %	2.570,25 15,30 %	2.615,60 15,57 %	2.429,14 14,46 %	3.714,26 22,11 %
1122.01.01.01 - 501	Taxa de Utilização de Área de Domínio Público	963,00	169,10 17,56 %	144,45 15,00 %	147,34 15,30 %	149,94 15,57 %	139,25 14,46 %	212,92 22,11 %
1122.02.01.00 - 501	Emolumentos E Custas Judiciais - Principal	428,00	75,16 17,56 %	64,20 15,00 %	65,48 15,30 %	66,64 15,57 %	61,89 14,46 %	94,63 22,11 %
1241.50.01.00 - 751	Contribuição Para O Custeio Do Serviço De Iluminação Pública - Principal	399.177,00	70.095,48 17,56 %	59.876,55 15,00 %	61.074,08 15,30 %	62.151,86 15,57 %	57.720,99 14,46 %	88.258,03 22,11 %
1321.01.01.02 - 501	Remuneração de Depósitos Bancários-Outros Recursos não Vinculados	36.594,00	6.425,91 17,56 %	5.489,10 15,00 %	5.598,88 15,30 %	5.697,69 15,57 %	5.291,49 14,46 %	8.090,93 22,11 %
1321.01.01.03 - 540	Remuneração de Depósitos Bancários-Transferências do FUNDEB - Impostos e Transfe	53.500,00	9.394,60 17,56 %	8.025,00 15,00 %	8.185,50 15,30 %	8.329,95 15,57 %	7.736,10 14,46 %	11.828,85 22,11 %
1321.01.01.12 - 569	Remuneração de Depósitos Bancários-Outras Transferências de Recursos do FNDE	292.600,00	51.380,56 17,56 %	43.890,00 15,00 %	44.767,80 15,30 %	45.557,82 15,57 %	42.309,96 14,46 %	64.693,86 22,11 %
1321.01.01.37 - 660	Remuneração de Depósitos Bancários-Transferência de Recursos do Fundo Nacional d	83.170,00	14.604,65 17,56 %	12.475,50 15,00 %	12.725,01 15,30 %	12.949,57 15,57 %	12.026,38 14,46 %	18.388,89 22,11 %
1321.01.01.38 - 661	Remuneração de Depósitos Bancários-Transferência de Recursos dos Fundos Estaduai	84.850,00	14.899,66 17,56 %	12.727,50 15,00 %	12.982,05 15,30 %	13.211,15 15,57 %	12.269,31 14,46 %	18.760,33 22,11 %




Estado de Pernambuco
Prefeitura Municipal de Itapetim
SECRETARIA DE FINANÇAS E ADMINISTRAÇÃO
Orçamento-Programa de 2022
Metas Bimestrais de Arrecadação para o Exercício de 2022

Código	Descrição	Receita Prevista	Metras Bimestrais de Arrecadação					
			Primeiro Bimestre	Segundo Bimestre	Terceiro Bimestre	Quarto Bimestre	Quinto Bimestre	Sexto Bimestre
			17,56 %	15,00 %	15,30 %	15,57 %	14,46 %	22,11 %
1329.99.01.00 - 501	Outros Valores Mobiliários - Principal	371.135,00	65.171,31	55.670,25	56.783,65	57.785,72	53.666,12	82.057,95
			17,56 %	15,00 %	15,30 %	15,57 %	14,46 %	22,11 %
1611.01.01.00 - 501	Serviços Administrativos E Comerciais Gerais - Principal	155.150,00	27.244,34	23.272,50	23.737,95	24.156,85	22.434,69	34.303,67
			17,56 %	15,00 %	15,30 %	15,57 %	14,46 %	22,11 %
1699.99.01.00 - 501	Outros Serviços - Principal	85.114,00	14.946,02	12.767,10	13.022,44	13.252,25	12.307,48	18.818,71
			17,56 %	15,00 %	15,30 %	15,57 %	14,46 %	22,11 %
1711.51.11.00 - 500	Cota-Parte Do Fundo De Participação Dos Municípios - Cota Mensal - Principal	19.200.000,00	3.371.520,00	2.880.000,00	2.937.600,00	2.989.440,00	2.776.320,00	4.245.120,00
			17,56 %	15,00 %	15,30 %	15,57 %	14,46 %	22,11 %
1711.51.19.00 - 500	Dedução do Fundo de Participação dos Municípios - Cota Mensal - Principal	(3.840.000,00)	(674.304,00)	(576.000,00)	(587.520,00)	(597.888,00)	(555.264,00)	(849.024,00)
			17,56 %	15,00 %	15,30 %	15,57 %	14,46 %	22,11 %
1711.51.21.00 - 500	Cota-Parte Do Fundo De Participação Do Municípios - 1% Cota Entregue No Mês De D	184.040,00	32.317,42	27.606,00	28.158,12	28.655,03	26.612,18	40.691,24
			17,56 %	15,00 %	15,30 %	15,57 %	14,46 %	22,11 %
1711.51.31.00 - 500	Cota-Parte Do Fundo De Participação Dos Municípios - 1% Cota Entregue No Mês De	184.040,00	32.317,42	27.606,00	28.158,12	28.655,03	26.612,18	40.691,24
			17,56 %	15,00 %	15,30 %	15,57 %	14,46 %	22,11 %
1711.52.01.00 - 500	Cota-Parte Do Imposto Sobre A Propriedade Territorial Rural - Principal	642,00	112,74	96,30	98,23	99,96	92,83	141,95
			17,56 %	15,00 %	15,30 %	15,57 %	14,46 %	22,11 %
1711.52.09.00 - 500	Dedução do Imposto Sobre a Propriedade Territorial Rural - Principal	(128,00)	(22,48)	(19,20)	(19,58)	(19,93)	(18,51)	(28,30)
			17,56 %	15,00 %	15,30 %	15,57 %	14,46 %	22,11 %
1712.52.41.00 - 501	Cota-Parte Do Fundo Especial Do Petróleo - Fep - Principal	269.640,00	47.348,78	40.446,00	41.254,92	41.982,95	38.989,94	59.617,40
			17,56 %	15,00 %	15,30 %	15,57 %	14,46 %	22,11 %
1714.50.01.00 - 550	Transferências Do Salário-Educação - Principal	282.266,00	49.565,91	42.339,90	43.186,70	43.948,82	40.815,66	62.409,01
			17,56 %	15,00 %	15,30 %	15,57 %	14,46 %	22,11 %
1714.51.01.00 - 551	Transferências Diretas Do FNDE Referentes Ao Programa Dinheiro Direto Na Escola	26.108,00	4.584,56	3.916,20	3.994,52	4.065,02	3.775,22	5.772,48
			17,56 %	15,00 %	15,30 %	15,57 %	14,46 %	22,11 %
1714.52.01.00 - 552	Transferências Referentes Ao Programa Nacional De Alimentação Escolar - Pnae - P	321.000,00	56.367,60	48.150,00	49.113,00	49.979,70	46.416,60	70.973,10
			17,56 %	15,00 %	15,30 %	15,57 %	14,46 %	22,11 %
1714.53.01.00 - 553	Transferências Referentes Ao Programa Nacional De Apoio Ao Transporte Do Escolar	163.068,00	28.634,74	24.460,20	24.949,40	25.389,69	23.579,63	36.054,33
			17,56 %	15,00 %	15,30 %	15,57 %	14,46 %	22,11 %
1715.51.01.00 - 541	Transferências De Recursos De Complementação Da União Ao Fundeb - VAAF - Princip	907.488,00	159.354,89	136.123,20	138.845,66	141.295,88	131.222,76	200.645,60
			17,56 %	15,00 %	15,30 %	15,57 %	14,46 %	22,11 %
1716.50.01.01 - 660	Transferências de Recursos do Fundo Nacional de Assistência Social - FNAS	379.433,00	66.628,43	56.914,95	58.053,25	59.077,72	54.866,01	83.892,64
			17,56 %	15,00 %	15,30 %	15,57 %	14,46 %	22,11 %
1716.50.01.02 - 660	Transferências de Recursos FNAS - COVID EPI	16.853,00	2.959,39	2.527,95	2.578,51	2.624,01	2.436,94	3.726,20




Estado de Pernambuco
Prefeitura Municipal de Itapetim
SECRETARIA DE FINANÇAS E ADMINISTRAÇÃO
Orçamento-Programa de 2022
Metas Bimestrais de Arrecadação para o Exercício de 2022

Código	Descrição	Receita Prevista	Metras Bimestrais de Arrecadação					
			Primeiro Bimestre	Segundo Bimestre	Terceiro Bimestre	Quarto Bimestre	Quinto Bimestre	Sexto Bimestre
			17,56 %	15,00 %	15,30 %	15,57 %	14,46 %	22,11 %
1716.50.01.03 - 660	Transferências de Recursos FNAS - COVID AÇÕES	2.348,00	412,31	352,20	359,24	365,58	339,52	519,14
			17,56 %	15,00 %	15,30 %	15,57 %	14,46 %	22,11 %
1716.50.01.04 - 660	Incremento Temporario ao Bloco da Proteção Social Básica para Ações de Combate a	51.800,00	9.096,08	7.770,00	7.925,40	8.065,26	7.490,28	11.452,98
			17,56 %	15,00 %	15,30 %	15,57 %	14,46 %	22,11 %
1716.50.01.05 - 660	Transferências de Recursos do Fundo Nacional de Assistência Social - FNAS - IGDB	50.000,00	8.780,00	7.500,00	7.650,00	7.785,00	7.230,00	11.055,00
			17,56 %	15,00 %	15,30 %	15,57 %	14,46 %	22,11 %
1716.50.01.06 - 660	Transferências de Recursos do Fundo Nacional de Assistência Social - FNAS - PSB	10.000,00	1.756,00	1.500,00	1.530,00	1.557,00	1.446,00	2.211,00
			17,56 %	15,00 %	15,30 %	15,57 %	14,46 %	22,11 %
1716.50.01.07 - 660	Transferências de Recursos do Fundo Nacional de Assistência Social - FNAS - SCFV	100.000,00	17.560,00	15.000,00	15.300,00	15.570,00	14.460,00	22.110,00
			17,56 %	15,00 %	15,30 %	15,57 %	14,46 %	22,11 %
1716.50.01.08 - 660	Transferências de Recursos - FNAS - Criança Feliz	120.000,00	21.072,00	18.000,00	18.360,00	18.684,00	17.352,00	26.532,00
			17,56 %	15,00 %	15,30 %	15,57 %	14,46 %	22,11 %
1717.51.01.00 - 570	Transferências De Convênios Da União Destinadas A Programas De Educação - Princi	231.120,00	40.584,67	34.668,00	35.361,36	35.985,38	33.419,95	51.100,63
			17,56 %	15,00 %	15,30 %	15,57 %	14,46 %	22,11 %
1719.58.01.00 - 501	Transferência Obrigatória Decorrente Da Lei Complementar Nº 176/2020 - Principal	9.630,00	1.691,03	1.444,50	1.473,39	1.499,39	1.392,50	2.129,19
			17,56 %	15,00 %	15,30 %	15,57 %	14,46 %	22,11 %
1719.99.01.01 - 700	Outras Transferências da União	149.300,00	26.217,08	22.395,00	22.842,90	23.246,01	21.588,78	33.010,23
			17,56 %	15,00 %	15,30 %	15,57 %	14,46 %	22,11 %
1719.99.01.02 - 501	Outras Transferências da União - AFM	97.084,00	17.047,95	14.562,60	14.853,85	15.115,98	14.038,35	21.465,27
			17,56 %	15,00 %	15,30 %	15,57 %	14,46 %	22,11 %
1719.99.01.03 - 704	Outras Transferências da União - Cessão Onerosa	42.800,00	7.515,68	6.420,00	6.548,40	6.663,96	6.188,88	9.463,08
			17,56 %	15,00 %	15,30 %	15,57 %	14,46 %	22,11 %
1721.50.01.00 - 500	Cota-Parte Do Icms - Principal	5.800.000,00	1.018.480,00	870.000,00	887.400,00	903.060,00	838.680,00	1.282.380,00
			17,56 %	15,00 %	15,30 %	15,57 %	14,46 %	22,11 %
1721.50.09.00 - 500	Dedução do ICMS - Principal	(1.160.000,00)	(203.696,00)	(174.000,00)	(177.480,00)	(180.612,00)	(167.736,00)	(256.476,00)
			17,56 %	15,00 %	15,30 %	15,57 %	14,46 %	22,11 %
1721.51.01.00 - 500	Cota-Parte Do Ipva - Principal	428.000,00	75.156,80	64.200,00	65.484,00	66.639,60	61.888,80	94.630,80
			17,56 %	15,00 %	15,30 %	15,57 %	14,46 %	22,11 %
1721.51.09.00 - 500	Dedução do IPVA - Principal	(85.600,00)	(15.031,36)	(12.840,00)	(13.096,80)	(13.327,92)	(12.377,76)	(18.926,16)
			17,56 %	15,00 %	15,30 %	15,57 %	14,46 %	22,11 %
1721.52.01.00 - 500	Cota-Parte Do Ipi - Municípios - Principal	27.071,00	4.753,67	4.060,65	4.141,86	4.214,95	3.914,47	5.985,40
			17,56 %	15,00 %	15,30 %	15,57 %	14,46 %	22,11 %
1721.52.09.00 - 500	Dedução do IPI - Municípios - Principal	(5.414,00)	(950,70)	(812,10)	(828,34)	(842,96)	(782,86)	(1.197,04)




Estado de Pernambuco
Prefeitura Municipal de Itapetim
SECRETARIA DE FINANÇAS E ADMINISTRAÇÃO
Orçamento-Programa de 2022
Metas Bimestrais de Arrecadação para o Exercício de 2022

Código	Descrição	Receita Prevista	Metras Bimestrais de Arrecadação					
			Primeiro Bimestre	Segundo Bimestre	Terceiro Bimestre	Quarto Bimestre	Quinto Bimestre	Sexto Bimestre
			17,56 %	15,00 %	15,30 %	15,57 %	14,46 %	22,11 %
1721.53.01.00 - 750	Cota-Parte Da Contribuição De Intervenção No Domínio Econômico - Principal	25.252,00	4.434,25	3.787,80	3.863,56	3.931,74	3.651,44	5.583,22
			17,56 %	15,00 %	15,30 %	15,57 %	14,46 %	22,11 %
1729.99.01.01 - 701	Outras Transferências dos Estados	145.551,00	25.558,76	21.832,65	22.269,30	22.662,29	21.046,67	32.181,33
			17,56 %	15,00 %	15,30 %	15,57 %	14,46 %	22,11 %
1751.50.01.00 - 540	Transferências De Recursos Do Fundo De Manutenção E Desenvolvimento Da Educação	10.614.172,00	1.863.848,60	1.592.125,80	1.623.968,32	1.652.626,58	1.534.809,27	2.346.793,43
			17,56 %	15,00 %	15,30 %	15,57 %	14,46 %	22,11 %
1922.99.01.00 - 501	Outras Restituições - Principal	8.667,00	1.521,93	1.300,05	1.326,05	1.349,45	1.253,25	1.916,27
			17,56 %	15,00 %	15,30 %	15,57 %	14,46 %	22,11 %
1999.99.21.00 - 501	Outras Receitas Não Arrecadadas E Não Projetadas Pela Rfb - Primárias - Princi	30.000,00	5.268,00	4.500,00	4.590,00	4.671,00	4.338,00	6.633,00
			17,56 %	15,00 %	15,30 %	15,57 %	14,46 %	22,11 %
2413.50.01.00 - 660	Transferências De Recursos Do Fundo Nacional De Assistência Social - Fnas - Prin	72.060,00	12.653,74	10.809,00	11.025,18	11.219,74	10.419,88	15.932,47
			17,56 %	15,00 %	15,30 %	15,57 %	14,46 %	22,11 %
2414.51.01.00 - 570	Transferências De Convênios Da União Destinadas A Programas De Educação - Princi	239.880,00	42.122,93	35.982,00	36.701,64	37.349,32	34.686,65	53.037,47
			17,56 %	15,00 %	15,30 %	15,57 %	14,46 %	22,11 %
2414.99.01.00 - 700	Outras Transferências De Convênios Da União E De Suas Entidades - Principal	361.000,00	63.391,60	54.150,00	55.233,00	56.207,70	52.200,60	79.817,10
			17,56 %	15,00 %	15,30 %	15,57 %	14,46 %	22,11 %
2422.50.01.00 - 632	Transferências De Convênios Dos Estados Para O Sistema Único De Saúde - SUS - Pr	422.940,00	74.268,26	63.441,00	64.709,82	65.851,76	61.157,12	93.512,03
			17,56 %	15,00 %	15,30 %	15,57 %	14,46 %	22,11 %
Total:		38.438.316,00	6.749.768,29	5.765.747,40	5.881.062,35	5.984.845,80	5.558.180,49	8.498.711,67
			17,56 %	15,00 %	15,30 %	15,57 %	14,46 %	22,11 %




Estado de Pernambuco
Prefeitura Municipal de Itapetim
SECRETARIA DE FINANÇAS E ADMINISTRAÇÃO
Orçamento-Programa de 2022
Metas Bimestrais de Arrecadação para o Exercício de 2022

Código	Descrição	Receita Prevista	Metras Bimestrais de Arrecadação						
			Primeiro Bimestre	Segundo Bimestre	Terceiro Bimestre	Quarto Bimestre	Quinto Bimestre	Sexto Bimestre	
<u>SECRETARIA MUNICIPAL DE SAUDE</u>									
2414.50.01.00 - 631	Transferências De Convênios Da União Para O Sistema Único De Saúde - SUS - Princ	16.050,00	2.818,38 17,56 %	2.407,50 15,00 %	2.455,65 15,30 %	2.498,99 15,57 %	2.320,83 14,46 %	3.548,66 22,11 %	
Total:		16.050,00	2.818,38 17,56 %	2.407,50 15,00 %	2.455,65 15,30 %	2.498,98 15,57 %	2.320,83 14,46 %	3.548,66 22,11 %	




Estado de Pernambuco
Prefeitura Municipal de Itapetim
SECRETARIA DE FINANÇAS E ADMINISTRAÇÃO
Orçamento-Programa de 2022
Metas Bimestrais de Arrecadação para o Exercício de 2022

Código	Descrição	Receita Prevista	Metras Bimestrais de Arrecadação					
			Primeiro Bimestre	Segundo Bimestre	Terceiro Bimestre	Quarto Bimestre	Quinto Bimestre	Sexto Bimestre
<i>FUNDO MUNICIPAL DE SAUDE</i>								
1321.01.01.21 - 600	Remuneração de Depósitos Bancários-Transferências Fundo a Fundo de Recursos do S	16.050,00	2.818,38 17,56 %	2.407,50 15,00 %	2.455,65 15,30 %	2.498,99 15,57 %	2.320,83 14,46 %	3.548,66 22,11 %
1713.50.11.01 - 600	Transferência de Recursos do SUS - Atenção Primaria	3.740.140,00	656.768,58 17,56 %	561.021,00 15,00 %	572.241,42 15,30 %	582.339,80 15,57 %	540.824,24 14,46 %	826.944,95 22,11 %
1713.50.11.02 - 600	Transferência de Recursos do SUS - Atenção Primária - Informatização APS	50.000,00	8.780,00 17,56 %	7.500,00 15,00 %	7.650,00 15,30 %	7.785,00 15,57 %	7.230,00 14,46 %	11.055,00 22,11 %
1713.50.11.03 - 600	Transferência de Recursos do SUS - Atenção Primária - Academia da Saúde	130.000,00	22.828,00 17,56 %	19.500,00 15,00 %	19.890,00 15,30 %	20.241,00 15,57 %	18.798,00 14,46 %	28.743,00 22,11 %
1713.50.11.04 - 600	Transferência de Recursos do SUS - Programa Previne Brasil	50.000,00	8.780,00 17,56 %	7.500,00 15,00 %	7.650,00 15,30 %	7.785,00 15,57 %	7.230,00 14,46 %	11.055,00 22,11 %
1713.50.21.01 - 600	Transferência de Recurso do SUS - Atenção Especializada	1.070.000,00	187.892,00 17,56 %	160.500,00 15,00 %	163.710,00 15,30 %	166.599,00 15,57 %	154.722,00 14,46 %	236.577,00 22,11 %
1713.50.31.01 - 600	Transferência de Recursos do SUS - Vigilância em Saúde	42.479,00	7.459,31 17,56 %	6.371,85 15,00 %	6.499,29 15,30 %	6.613,98 15,57 %	6.142,46 14,46 %	9.392,11 22,11 %
1713.50.41.01 - 600	Transferência de Recursos do SUS - Assistencia Farmacêutica	183.300,00	32.187,48 17,56 %	27.495,00 15,00 %	28.044,90 15,30 %	28.539,81 15,57 %	26.505,18 14,46 %	40.527,63 22,11 %
1713.50.51.01 - 600	Transferência de Recursos do SUS - Rede Cegonha	5.000,00	878,00 17,56 %	750,00 15,00 %	765,00 15,30 %	778,50 15,57 %	723,00 14,46 %	1.105,50 22,11 %
1713.50.91.00 - 600	Transferências De Recursos Do Bloco De Manutenção Das Ações E Serviços Públicos	246.100,00	43.215,16 17,56 %	36.915,00 15,00 %	37.653,30 15,30 %	38.317,77 15,57 %	35.586,06 14,46 %	54.412,71 22,11 %
1723.50.01.00 - 621	Transferências De Recursos Do Sistema Único De Saúde - SUS - Principal	15.000,00	2.634,00 17,56 %	2.250,00 15,00 %	2.295,00 15,30 %	2.335,50 15,57 %	2.169,00 14,46 %	3.316,50 22,11 %
1922.99.01.00 - 501	Outras Restituições - Principal	19.046,00	3.344,48 17,56 %	2.856,90 15,00 %	2.914,04 15,30 %	2.965,46 15,57 %	2.754,05 14,46 %	4.211,07 22,11 %
2411.51.11.00 - 601	Transferências De Recursos Do Bloco De Estruturação Da Rede De Serviços Públicos	293.180,00	51.482,41 17,56 %	43.977,00 15,00 %	44.856,54 15,30 %	45.648,13 15,57 %	42.393,83 14,46 %	64.822,10 22,11 %
2411.51.21.00 - 601	Transferências De Recursos Do Bloco De Estruturação Da Rede De Serviços Públicos	203.339,00	35.706,33 17,56 %	30.500,85 15,00 %	31.110,87 15,30 %	31.659,88 15,57 %	29.402,82 14,46 %	44.958,25 22,11 %
Total:		6.063.634,00	1.064.774,13 17,56 %	909.545,10 15,00 %	927.736,00 15,30 %	944.107,81 15,57 %	876.801,48 14,46 %	1.340.669,48 22,11 %



Estado de Pernambuco
Prefeitura Municipal de Itapetim
SECRETARIA DE FINANÇAS E ADMINISTRAÇÃO
Orçamento-Programa de 2022
Metas Bimestrais de Arrecadação para o Exercício de 2022


Código	Descrição	Receita Prevista	Metras Bimestrais de Arrecadação					
			Primeiro Bimestre	Segundo Bimestre	Terceiro Bimestre	Quarto Bimestre	Quinto Bimestre	Sexto Bimestre
<i>PREVITA</i>								
1215.01.11.00 - 800	Contribuição Do Servidor Civil Ativo - Principal	1.231.000,00	216.163,60	184.650,00	188.343,00	191.666,70	178.002,60	272.174,10
			17,56 %	15,00 %	15,30 %	15,57 %	14,46 %	22,11 %
1215.01.12.00 - 800	Contribuição Do Servidor Civil Ativo - Multas E Juros De Mora	1.720,00	302,03	258,00	263,16	267,80	248,71	380,29
			17,56 %	15,00 %	15,30 %	15,57 %	14,46 %	22,11 %
1215.01.21.00 - 800	Contribuição Do Servidor Civil Inativo - Principal	32.100,00	5.636,76	4.815,00	4.911,30	4.997,97	4.641,66	7.097,31
			17,56 %	15,00 %	15,30 %	15,57 %	14,46 %	22,11 %
1215.01.31.00 - 800	Contribuição Do Servidor Civil - Pensionistas - Principal	2.000,00	351,20	300,00	306,00	311,40	289,20	442,20
			17,56 %	15,00 %	15,30 %	15,57 %	14,46 %	22,11 %
1215.02.11.01 - 800	Contribuição Patronal - Servidor Civil Ativo - Multas e Juros de Mora	20.000,00	3.512,00	3.000,00	3.060,00	3.114,00	2.892,00	4.422,00
			17,56 %	15,00 %	15,30 %	15,57 %	14,46 %	22,11 %
1321.04.01.00 - 800	Remuneração Dos Recursos Do Regime Próprio De Previdência Social - Rpps - Princi	21.400,00	3.757,84	3.210,00	3.274,20	3.331,98	3.094,44	4.731,54
			17,56 %	15,00 %	15,30 %	15,57 %	14,46 %	22,11 %
1922.99.01.00 - 800	Outras Restituições - Principal	9.630,00	1.691,03	1.444,50	1.473,39	1.499,39	1.392,50	2.129,19
			17,56 %	15,00 %	15,30 %	15,57 %	14,46 %	22,11 %
1999.03.01.00 - 800	Compensações Financeiras Entre O Regime Geral E Os Regimes Próprios De Previdênc	107.000,00	18.789,20	16.050,00	16.371,00	16.659,90	15.472,20	23.657,70
			17,56 %	15,00 %	15,30 %	15,57 %	14,46 %	22,11 %
7215.02.11.00 - 800	Contribuição Patronal - Servidor Civil Ativo - Principal - Intra OFSS	2.621.500,00	460.335,40	393.225,00	401.089,50	408.167,55	379.068,90	579.613,65
			17,56 %	15,00 %	15,30 %	15,57 %	14,46 %	22,11 %
7215.02.11.00 - 802	Contribuição Patronal - Servidor Civil Ativo - Principal - Intra OFSS	166.650,00	29.263,74	24.997,50	25.497,45	25.947,40	24.097,59	36.846,32
			17,56 %	15,00 %	15,30 %	15,57 %	14,46 %	22,11 %
7215.02.13.00 - 800	Contribuição Patronal - Servidor Civil Ativo - Dívida Ativa - Intra OFSS	642.000,00	112.735,20	96.300,00	98.226,00	99.959,40	92.833,20	141.946,20
			17,56 %	15,00 %	15,30 %	15,57 %	14,46 %	22,11 %
7215.51.11.01 - 800	Contribuição Patronal - Servidor Civil Ativo - Parcelamentos - Principal - Intra	102.000,00	17.911,20	15.300,00	15.606,00	15.881,40	14.749,20	22.552,20
			17,56 %	15,00 %	15,30 %	15,57 %	14,46 %	22,11 %
7215.51.11.02 - 800	Contribuição Patronal - Servidor Civil Ativo - Parcelamentos - Dívida Ativa - I	5.000,00	878,00	750,00	765,00	778,50	723,00	1.105,50
			17,56 %	15,00 %	15,30 %	15,57 %	14,46 %	22,11 %
7999.01.01.00 - 800	Aportes Periódicos Para Amortização De Déficit Atuarial Do Regimes Próprios De P	1.020.000,00	179.112,00	153.000,00	156.060,00	158.814,00	147.492,00	225.522,00
			17,56 %	15,00 %	15,30 %	15,57 %	14,46 %	22,11 %
Total:		5.982.000,00	1.050.439,20	897.300,00	915.246,00	931.397,40	864.997,20	1.322.620,20
			17,56 %	15,00 %	15,30 %	15,57 %	14,46 %	22,11 %



Estado de Pernambuco
Prefeitura Municipal de Itapetim
SECRETARIA DE FINANÇAS E ADMINISTRAÇÃO
Orçamento-Programa de 2022
Metas Bimestrais de Arrecadação para o Exercício de 2022

Código	Descrição	Receita Prevista	Metras Bimestrais de Arrecadação					
			Primeiro Bimestre	Segundo Bimestre	Terceiro Bimestre	Quarto Bimestre	Quinto Bimestre	Sexto Bimestre
	Total Geral:	50.500.000,00	8.867.800,00 17,56 %	7.575.000,00 15,00 %	7.726.500,00 15,30 %	7.862.850,00 15,57 %	7.302.300,00 14,46 %	11.165.550,00 22,11 %


ADELMO ALVES DE MOURA
Prefeito



Estado de Pernambuco
Prefeitura Municipal de Itapetim
SECRETARIA DE FINANÇAS E ADMINISTRAÇÃO
Orçamento-Programa de 2022

Limites para Pagamentos Relativos a Dotações Constantes da Lei Orçamentária para o Exercício de 2022


Função Programa	Despesa Autorizada	Metas Mensais da Programação Financeira da Despesa											
		Janeiro	Fevereiro	Março	Abril	Mai	Junho	Julho	Agosto	Setembro	Outubro	Novembro	Dezembro
01 Legislativa	6.220.500,00	564.199,35 9,07 %	538.073,25 8,65 %	498.884,10 8,02 %	485.199,00 7,80 %	431.080,65 6,93 %	514.435,35 8,27 %	459.072,90 7,38 %	494.529,75 7,95 %	669.947,85 10,77 %	470.269,80 7,56 %	508.214,85 8,17 %	586.593,15 9,43 %
0001 Manutenção das Atividades Gerais	1.478.000,00	134.054,60 9,07 %	127.847,00 8,65 %	118.535,60 8,02 %	115.284,00 7,80 %	102.425,40 6,93 %	122.230,60 8,27 %	109.076,40 7,38 %	117.501,00 7,95 %	159.180,60 10,77 %	111.736,80 7,56 %	120.752,60 8,17 %	139.375,40 9,43 %
0011 Apoio Administrativo	595.500,00	54.011,85 9,07 %	51.510,75 8,65 %	47.759,10 8,02 %	46.449,00 7,80 %	41.268,15 6,93 %	49.247,85 8,27 %	43.947,90 7,38 %	47.342,25 7,95 %	64.135,35 10,77 %	45.019,80 7,56 %	48.652,35 8,17 %	56.155,65 9,43 %
04 Administração	14.313.903,00	1.298.271,00 9,07 %	1.238.152,61 8,65 %	1.147.975,02 8,02 %	1.116.484,43 7,80 %	991.953,48 6,93 %	1.183.759,78 8,27 %	1.056.366,04 7,38 %	1.137.955,29 7,95 %	1.541.607,35 10,77 %	1.082.131,07 7,56 %	1.169.445,88 8,17 %	1.349.801,05 9,43 %
0002 Urbanizacao e Infra Estrutura Basica Urbana e Rural	50.955,00	4.621,62 9,07 %	4.407,61 8,65 %	4.086,59 8,02 %	3.974,49 7,80 %	3.531,18 6,93 %	4.213,98 8,27 %	3.760,48 7,38 %	4.050,92 7,95 %	5.487,85 10,77 %	3.852,20 7,56 %	4.163,02 8,17 %	4.805,06 9,43 %
0004 Gestao Administrativa do Executivo	775.932,00	70.377,03 9,07 %	67.118,12 8,65 %	62.229,75 8,02 %	60.522,70 7,80 %	53.772,09 6,93 %	64.169,58 8,27 %	57.263,78 7,38 %	61.686,59 7,95 %	83.567,88 10,77 %	58.660,46 7,56 %	63.393,64 8,17 %	73.170,39 9,43 %
0005 Gestao Adm. de Sec. de Adm. Financas	2.551.893,00	231.456,70 9,07 %	220.738,74 8,65 %	204.661,82 8,02 %	199.047,65 7,80 %	176.846,18 6,93 %	211.041,55 8,27 %	188.329,70 7,38 %	202.875,49 7,95 %	274.838,88 10,77 %	192.923,11 7,56 %	208.489,66 8,17 %	240.643,51 9,43 %
0006 Gestao Administrativa da Secretaria de Infra Estrutura	1.376.471,00	124.845,92 9,07 %	119.064,74 8,65 %	110.392,97 8,02 %	107.364,74 7,80 %	95.389,44 6,93 %	113.834,15 8,27 %	101.583,56 7,38 %	109.429,44 7,95 %	148.245,93 10,77 %	104.061,21 7,56 %	112.457,68 8,17 %	129.801,22 9,43 %
0011 Apoio Administrativo	16.050,00	1.455,73 9,07 %	1.388,33 8,65 %	1.287,21 8,02 %	1.251,90 7,80 %	1.112,27 6,93 %	1.327,34 8,27 %	1.184,49 7,38 %	1.275,97 7,95 %	1.728,59 10,77 %	1.213,38 7,56 %	1.311,29 8,17 %	1.513,52 9,43 %
08 Assistencial Social	9.136.740,00	828.702,32 9,07 %	790.328,01 8,65 %	732.766,55 8,02 %	712.665,72 7,80 %	633.176,08 6,93 %	755.608,40 8,27 %	674.291,41 7,38 %	726.370,83 7,95 %	984.026,90 10,77 %	690.737,54 7,56 %	746.471,66 8,17 %	861.594,58 9,43 %
0010 Atencao Social as Comunidades	4.494,00	407,61 9,07 %	388,73 8,65 %	360,42 8,02 %	350,53 7,80 %	311,43 6,93 %	371,65 8,27 %	331,66 7,38 %	357,27 7,95 %	484,00 10,77 %	339,75 7,56 %	367,16 8,17 %	423,78 9,43 %
0018 Gestao Administrativa da Secretaria de Assistencia	1.818.061,00	164.898,13 9,07 %	157.262,28 8,65 %	145.808,49 8,02 %	141.808,76 7,80 %	125.991,63 6,93 %	150.353,64 8,27 %	134.172,90 7,38 %	144.535,85 7,95 %	195.805,17 10,77 %	137.445,41 7,56 %	148.535,58 8,17 %	171.443,15 9,43 %
0019 Assistencia Social Geral	1.174.019,00	106.483,52 9,07 %	101.552,64 8,65 %	94.156,32 8,02 %	91.573,48 7,80 %	81.359,52 6,93 %	97.091,37 8,27 %	86.642,60 7,38 %	93.334,51 7,95 %	126.441,85 10,77 %	88.755,84 7,56 %	95.917,35 8,17 %	110.709,99 9,43 %
0029 Assistencia Social Geral	49.006,00	4.444,84 9,07 %	4.239,02 8,65 %	3.930,28 8,02 %	3.822,47 7,80 %	3.396,12 6,93 %	4.052,80 8,27 %	3.616,64 7,38 %	3.895,98 7,95 %	5.277,95 10,77 %	3.704,85 7,56 %	4.003,79 8,17 %	4.621,27 9,43 %
09 Previdência Social	6.690.789,00	606.854,56 9,07 %	578.753,25 8,65 %	536.601,28 8,02 %	521.881,54 7,80 %	463.671,68 6,93 %	553.328,25 8,27 %	493.780,23 7,38 %	531.917,73 7,95 %	720.597,98 10,77 %	505.823,65 7,56 %	546.637,46 8,17 %	630.941,40 9,43 %
0004 Gestao Administrativa do Executivo	2.230.263,00	202.284,85 9,07 %	192.917,75 8,65 %	178.867,09 8,02 %	173.960,51 7,80 %	154.557,23 6,93 %	184.442,75 8,27 %	164.593,41 7,38 %	177.305,91 7,95 %	240.199,33 10,77 %	168.607,88 7,56 %	182.212,49 8,17 %	210.313,80 9,43 %
10 Saúde	256.800,00	23.291,76 9,07 %	22.213,20 8,65 %	20.595,36 8,02 %	20.030,40 7,80 %	17.796,24 6,93 %	21.237,36 8,27 %	18.951,84 7,38 %	20.415,60 7,95 %	27.657,36 10,77 %	19.414,08 7,56 %	20.980,56 8,17 %	24.216,24 9,43 %
0021 Gestao Administrativa do Fundo Municipal de Saude	85.600,00	7.763,92 9,07 %	7.404,40 8,65 %	6.865,12 8,02 %	6.676,80 7,80 %	5.932,08 6,93 %	7.079,12 8,27 %	6.317,28 7,38 %	6.805,20 7,95 %	9.219,12 10,77 %	6.471,36 7,56 %	6.993,52 8,17 %	8.072,08 9,43 %



Estado de Pernambuco
Prefeitura Municipal de Itapetim
SECRETARIA DE FINANÇAS E ADMINISTRAÇÃO
Orçamento-Programa de 2022

Limites para Pagamentos Relativos a Dotações Constantes da Lei Orçamentária para o Exercício de 2022


Função Programa	Despesa Autorizada	Metas Mensais da Programação Financeira da Despesa											
		Janeiro	Fevereiro	Março	Abril	Mai	Junho	Julho	Agosto	Setembro	Outubro	Novembro	Dezembro
12 Educação	44.803.158,00	4.063.646,43 9,07 %	3.875.473,17 8,65 %	3.593.213,27 8,02 %	3.494.646,32 7,80 %	3.104.858,85 6,93 %	3.705.221,17 8,27 %	3.306.473,06 7,38 %	3.561.851,06 7,95 %	4.825.300,12 10,77 %	3.387.118,74 7,56 %	3.660.418,01 8,17 %	4.224.937,80 9,43 %
0008 GESTAO ADMINISTRATIVA DA SECRETARIA DE EDUCACAO	1.673.821,00	151.815,56 9,07 %	144.785,52 8,65 %	134.240,44 8,02 %	130.558,04 7,80 %	115.995,80 6,93 %	138.425,00 8,27 %	123.527,99 7,38 %	133.068,77 7,95 %	180.270,52 10,77 %	126.540,87 7,56 %	136.751,18 8,17 %	157.841,32 9,43 %
0011 Apoio Administrativo	13.008.815,00	1.179.899,52 9,07 %	1.125.262,50 8,65 %	1.043.306,96 8,02 %	1.014.687,57 7,80 %	901.510,88 6,93 %	1.075.829,00 8,27 %	960.050,55 7,38 %	1.034.200,79 7,95 %	1.401.049,38 10,77 %	983.466,41 7,56 %	1.062.820,19 8,17 %	1.226.731,25 9,43 %
0012 DESENVOLVIMENTO DA EDUCACAO INFANTIL	104.860,00	9.510,80 9,07 %	9.070,39 8,65 %	8.409,77 8,02 %	8.179,08 7,80 %	7.266,80 6,93 %	8.671,92 8,27 %	7.738,67 7,38 %	8.336,37 7,95 %	11.293,42 10,77 %	7.927,42 7,56 %	8.567,06 8,17 %	9.888,30 9,43 %
0014 Programa de Apoio Administrativo	45.668,00	4.142,09 9,07 %	3.950,28 8,65 %	3.662,57 8,02 %	3.562,10 7,80 %	3.164,79 6,93 %	3.776,74 8,27 %	3.370,30 7,38 %	3.630,61 7,95 %	4.918,44 10,77 %	3.452,50 7,56 %	3.731,08 8,17 %	4.306,49 9,43 %
0015 APOIO AO ESTUDANTE PRE-UNIVERSITARIO E UNIVERSITAR	34.668,00	3.144,39 9,07 %	2.998,78 8,65 %	2.780,37 8,02 %	2.704,10 7,80 %	2.402,49 6,93 %	2.867,04 8,27 %	2.558,50 7,38 %	2.756,11 7,95 %	3.733,74 10,77 %	2.620,90 7,56 %	2.832,38 8,17 %	3.269,19 9,43 %
0016 GARANTIR O ENSINO PROFISSIONALIZANTE	49.220,00	4.464,25 9,07 %	4.257,53 8,65 %	3.947,44 8,02 %	3.839,16 7,80 %	3.410,95 6,93 %	4.070,49 8,27 %	3.632,44 7,38 %	3.912,99 7,95 %	5.300,99 10,77 %	3.721,03 7,56 %	4.021,27 8,17 %	4.641,45 9,43 %
0017 PROMOCAO DO TURISMO, CULTURA E ESPORTE	17.334,00	1.572,19 9,07 %	1.499,39 8,65 %	1.390,19 8,02 %	1.352,05 7,80 %	1.201,25 6,93 %	1.433,52 8,27 %	1.279,25 7,38 %	1.378,05 7,95 %	1.866,87 10,77 %	1.310,45 7,56 %	1.416,19 8,17 %	1.634,60 9,43 %
13 Cultura	1.129.008,00	102.401,03 9,07 %	97.659,19 8,65 %	90.546,44 8,02 %	88.062,62 7,80 %	78.240,25 6,93 %	93.368,96 8,27 %	83.320,79 7,38 %	89.756,14 7,95 %	121.594,16 10,77 %	85.353,00 7,56 %	92.239,95 8,17 %	106.465,45 9,43 %
0017 PROMOCAO DO TURISMO, CULTURA E ESPORTE	365.850,00	33.182,60 9,07 %	31.646,03 8,65 %	29.341,17 8,02 %	28.536,30 7,80 %	25.353,40 6,93 %	30.255,79 8,27 %	26.999,73 7,38 %	29.085,08 7,95 %	39.402,04 10,77 %	27.658,26 7,56 %	29.889,94 8,17 %	34.499,65 9,43 %
0019 Assistencia Social Geral	10.486,00	951,08 9,07 %	907,04 8,65 %	840,98 8,02 %	817,91 7,80 %	726,68 6,93 %	867,19 8,27 %	773,87 7,38 %	833,64 7,95 %	1.129,34 10,77 %	792,74 7,56 %	856,71 8,17 %	988,83 9,43 %
14 Direitos de Cidadania	80.250,00	7.278,68 9,07 %	6.941,62 8,65 %	6.436,05 8,02 %	6.259,50 7,80 %	5.561,32 6,93 %	6.636,68 8,27 %	5.922,45 7,38 %	6.379,88 7,95 %	8.642,92 10,77 %	6.066,90 7,56 %	6.556,42 8,17 %	7.567,58 9,43 %
0020 Urbanizacao e Infra Estrutura Basica Urbana e Rural	26.750,00	2.426,22 9,07 %	2.313,88 8,65 %	2.145,35 8,02 %	2.086,50 7,80 %	1.853,78 6,93 %	2.212,22 8,27 %	1.974,15 7,38 %	2.126,63 7,95 %	2.880,97 10,77 %	2.022,30 7,56 %	2.185,47 8,17 %	2.522,53 9,43 %
15 Urbanismo	6.507.150,00	590.198,50 9,07 %	562.868,48 8,65 %	521.873,43 8,02 %	507.557,70 7,80 %	450.945,50 6,93 %	538.141,30 8,27 %	480.227,67 7,38 %	517.318,42 7,95 %	700.820,06 10,77 %	491.940,54 7,56 %	531.634,16 8,17 %	613.624,24 9,43 %
0020 Urbanizacao e Infra Estrutura Basica Urbana e Rural	2.169.050,00	196.732,83 9,07 %	187.622,83 8,65 %	173.957,81 8,02 %	169.185,90 7,80 %	150.315,17 6,93 %	179.380,43 8,27 %	160.075,89 7,38 %	172.439,48 7,95 %	233.606,68 10,77 %	163.980,18 7,56 %	177.211,39 8,17 %	204.541,42 9,43 %
16 Habitação	34.668,00	3.144,39 9,07 %	2.998,78 8,65 %	2.780,37 8,02 %	2.704,10 7,80 %	2.402,49 6,93 %	2.867,04 8,27 %	2.558,50 7,38 %	2.756,11 7,95 %	3.733,74 10,77 %	2.620,90 7,56 %	2.832,38 8,17 %	3.269,19 9,43 %
0020 Urbanizacao e Infra Estrutura Basica Urbana e Rural	11.556,00	1.048,13 9,07 %	999,59 8,65 %	926,79 8,02 %	901,37 7,80 %	800,83 6,93 %	955,68 8,27 %	852,83 7,38 %	918,70 7,95 %	1.244,58 10,77 %	873,63 7,56 %	944,13 8,17 %	1.089,73 9,43 %



Estado de Pernambuco
Prefeitura Municipal de Itapetim
SECRETARIA DE FINANÇAS E ADMINISTRAÇÃO
Orçamento-Programa de 2022

Limites para Pagamentos Relativos a Dotações Constantes da Lei Orçamentária para o Exercício de 2022


Função	Despesa Autorizada	Metas Mensais da Programação Financeira da Despesa											
		Janeiro	Fevereiro	Março	Abril	Mai	Junho	Julho	Agosto	Setembro	Outubro	Novembro	Dezembro
17 Saneamento	625.200,00	56.705,64	54.079,80	50.141,04	48.765,60	43.326,36	51.704,04	46.139,76	49.703,40	67.334,04	47.265,12	51.078,84	58.956,36
		9,07 %	8,65 %	8,02 %	7,80 %	6,93 %	8,27 %	7,38 %	7,95 %	10,77 %	7,56 %	8,17 %	9,43 %
0020 Urbanizacao e Infra Estrutura Basica Urbana e Rural	208.400,00	18.901,88	18.026,60	16.713,68	16.255,20	14.442,12	17.234,68	15.379,92	16.567,80	22.444,68	15.755,04	17.026,28	19.652,12
		9,07 %	8,65 %	8,02 %	7,80 %	6,93 %	8,27 %	7,38 %	7,95 %	10,77 %	7,56 %	8,17 %	9,43 %
18 Gestão Ambiental	1.229.100,00	111.479,37	106.317,15	98.573,82	95.869,80	85.176,63	101.646,57	90.707,58	97.713,45	132.374,07	92.919,96	100.417,47	115.904,13
		9,07 %	8,65 %	8,02 %	7,80 %	6,93 %	8,27 %	7,38 %	7,95 %	10,77 %	7,56 %	8,17 %	9,43 %
0020 Urbanizacao e Infra Estrutura Basica Urbana e Rural	409.700,00	37.159,79	35.439,05	32.857,94	31.956,60	28.392,21	33.882,19	30.235,86	32.571,15	44.124,69	30.973,32	33.472,49	38.634,71
		9,07 %	8,65 %	8,02 %	7,80 %	6,93 %	8,27 %	7,38 %	7,95 %	10,77 %	7,56 %	8,17 %	9,43 %
19 Ciência e Tecnologia	147.339,00	13.363,65	12.744,82	11.816,59	11.492,44	10.210,59	12.184,94	10.873,62	11.713,45	15.868,41	11.138,83	12.037,60	13.894,07
		9,07 %	8,65 %	8,02 %	7,80 %	6,93 %	8,27 %	7,38 %	7,95 %	10,77 %	7,56 %	8,17 %	9,43 %
0002 Urbanizacao e Infra Estrutura Basica Urbana e Rural	37.236,00	3.377,31	3.220,91	2.986,33	2.904,41	2.580,45	3.079,42	2.748,02	2.960,26	4.010,32	2.815,04	3.042,18	3.511,35
		9,07 %	8,65 %	8,02 %	7,80 %	6,93 %	8,27 %	7,38 %	7,95 %	10,77 %	7,56 %	8,17 %	9,43 %
0020 Urbanizacao e Infra Estrutura Basica Urbana e Rural	11.877,00	1.077,24	1.027,36	952,54	926,41	823,08	982,23	876,52	944,22	1.279,15	897,90	970,35	1.120,00
		9,07 %	8,65 %	8,02 %	7,80 %	6,93 %	8,27 %	7,38 %	7,95 %	10,77 %	7,56 %	8,17 %	9,43 %
20 Agricultura	1.978.098,00	179.413,49	171.105,48	158.643,46	154.291,64	137.082,19	163.588,70	145.983,63	157.258,79	213.041,15	149.544,21	161.610,61	186.534,64
		9,07 %	8,65 %	8,02 %	7,80 %	6,93 %	8,27 %	7,38 %	7,95 %	10,77 %	7,56 %	8,17 %	9,43 %
0007 Desenvolvimento Rural	607.966,00	55.142,52	52.589,06	48.758,87	47.421,35	42.132,04	50.278,79	44.867,89	48.333,30	65.477,94	45.962,23	49.670,82	57.331,19
		9,07 %	8,65 %	8,02 %	7,80 %	6,93 %	8,27 %	7,38 %	7,95 %	10,77 %	7,56 %	8,17 %	9,43 %
0020 Urbanizacao e Infra Estrutura Basica Urbana e Rural	51.400,00	4.661,98	4.446,10	4.122,28	4.009,20	3.562,02	4.250,78	3.793,32	4.086,30	5.535,78	3.885,84	4.199,38	4.847,02
		9,07 %	8,65 %	8,02 %	7,80 %	6,93 %	8,27 %	7,38 %	7,95 %	10,77 %	7,56 %	8,17 %	9,43 %
23 Comércio e Serviços	20.544,00	1.863,34	1.777,06	1.647,63	1.602,43	1.423,70	1.698,99	1.516,15	1.633,25	2.212,59	1.553,13	1.678,44	1.937,30
		9,07 %	8,65 %	8,02 %	7,80 %	6,93 %	8,27 %	7,38 %	7,95 %	10,77 %	7,56 %	8,17 %	9,43 %
0029 Assistencia Social Geral	6.848,00	621,11	592,35	549,21	534,14	474,57	566,33	505,38	544,42	737,53	517,71	559,48	645,77
		9,07 %	8,65 %	8,02 %	7,80 %	6,93 %	8,27 %	7,38 %	7,95 %	10,77 %	7,56 %	8,17 %	9,43 %
25 Energia	69.336,00	6.288,78	5.997,56	5.560,75	5.408,21	4.804,98	5.734,09	5.117,00	5.512,21	7.467,49	5.241,80	5.664,75	6.538,38
		9,07 %	8,65 %	8,02 %	7,80 %	6,93 %	8,27 %	7,38 %	7,95 %	10,77 %	7,56 %	8,17 %	9,43 %
0020 Urbanizacao e Infra Estrutura Basica Urbana e Rural	23.112,00	2.096,26	1.999,19	1.853,58	1.802,74	1.601,66	1.911,36	1.705,67	1.837,40	2.489,16	1.747,27	1.888,25	2.179,46
		9,07 %	8,65 %	8,02 %	7,80 %	6,93 %	8,27 %	7,38 %	7,95 %	10,77 %	7,56 %	8,17 %	9,43 %
26 Transporte	699.519,00	63.446,37	60.508,39	56.101,42	54.562,48	48.476,67	57.850,22	51.624,50	55.611,76	75.338,20	52.883,64	57.150,70	65.964,64
		9,07 %	8,65 %	8,02 %	7,80 %	6,93 %	8,27 %	7,38 %	7,95 %	10,77 %	7,56 %	8,17 %	9,43 %
0020 Urbanizacao e Infra Estrutura Basica Urbana e Rural	233.173,00	21.148,79	20.169,46	18.700,47	18.187,49	16.158,89	19.283,41	17.208,17	18.537,25	25.112,73	17.627,88	19.050,23	21.988,21
		9,07 %	8,65 %	8,02 %	7,80 %	6,93 %	8,27 %	7,38 %	7,95 %	10,77 %	7,56 %	8,17 %	9,43 %



Estado de Pernambuco
 Prefeitura Municipal de Itapetim
 SECRETARIA DE FINANÇAS E ADMINISTRAÇÃO
 Orçamento-Programa de 2022

Limites para Pagamentos Relativos a Dotações Constantes da Lei Orçamentária para o Exercício de 2022


Função	Despesa Autorizada	Metas Mensais da Programação Financeira da Despesa											
		Janeiro	Fevereiro	Março	Abril	Mai	Junho	Julho	Agosto	Setembro	Outubro	Novembro	Dezembro
27 Desporto e Lazer	4.123.386,00	373.991,11	356.672,89	330.695,56	321.624,11	285.750,65	341.004,02	304.305,89	327.809,19	444.088,67	311.727,98	336.880,64	388.835,30
		9,07 %	8,65 %	8,02 %	7,80 %	6,93 %	8,27 %	7,38 %	7,95 %	10,77 %	7,56 %	8,17 %	9,43 %
0017 PROMOÇÃO DO TURISMO, CULTURA E ESPORTE	1.374.462,00	124.663,70	118.890,96	110.231,85	107.208,04	95.250,22	113.668,01	101.435,30	109.269,73	148.029,56	103.909,33	112.293,55	129.611,77
		9,07 %	8,65 %	8,02 %	7,80 %	6,93 %	8,27 %	7,38 %	7,95 %	10,77 %	7,56 %	8,17 %	9,43 %
28 Encargos Especiais	960.000,00	87.072,00	83.040,00	76.992,00	74.880,00	66.528,00	79.392,00	70.848,00	76.320,00	103.392,00	72.576,00	78.432,00	90.528,00
		9,07 %	8,65 %	8,02 %	7,80 %	6,93 %	8,27 %	7,38 %	7,95 %	10,77 %	7,56 %	8,17 %	9,43 %
0003 Amortização da Dívida Contratada	1.500,00	136,05	129,75	120,30	117,00	103,95	124,05	110,70	119,25	161,55	113,40	122,55	141,45
		9,07 %	8,65 %	8,02 %	7,80 %	6,93 %	8,27 %	7,38 %	7,95 %	10,77 %	7,56 %	8,17 %	9,43 %
0005 Gestão Adm. de Sec. de Adm. Finanças	318.500,00	28.887,95	27.550,25	25.543,70	24.843,00	22.072,05	26.339,95	23.505,30	25.320,75	34.302,45	24.078,60	26.021,45	30.034,55
		9,07 %	8,65 %	8,02 %	7,80 %	6,93 %	8,27 %	7,38 %	7,95 %	10,77 %	7,56 %	8,17 %	9,43 %
99 Reserva de Contingência	180.000,00	16.326,00	15.570,00	14.436,00	14.040,00	12.474,00	14.886,00	13.284,00	14.310,00	19.386,00	13.608,00	14.706,00	16.974,00
		9,07 %	8,65 %	8,02 %	7,80 %	6,93 %	8,27 %	7,38 %	7,95 %	10,77 %	7,56 %	8,17 %	9,43 %
9999 Reserva de Contingência	60.000,00	5.442,00	5.190,00	4.812,00	4.680,00	4.158,00	4.962,00	4.428,00	4.770,00	6.462,00	4.536,00	4.902,00	5.658,00
		9,07 %	8,65 %	8,02 %	7,80 %	6,93 %	8,27 %	7,38 %	7,95 %	10,77 %	7,56 %	8,17 %	9,43 %
Total:	33.068.496	2.999.313	2.860.425	2.652.093	2.579.343	2.291.647	2.734.765	2.440.455	2.628.945	3.561.477	2.499.978	2.701.696	3.118.359
		9,07 %	8,65 %	8,02 %	7,80 %	6,93 %	8,27 %	7,38 %	7,95 %	10,77 %	7,56 %	8,17 %	9,43 %
10 Saúde	34.348.512,00	3.115.410,04	2.971.146,29	2.754.750,66	2.679.183,94	2.380.351,88	2.840.621,94	2.534.920,19	2.730.706,70	3.699.334,74	2.596.747,51	2.806.273,43	3.239.064,68
		9,07 %	8,65 %	8,02 %	7,80 %	6,93 %	8,27 %	7,38 %	7,95 %	10,77 %	7,56 %	8,17 %	9,43 %
0021 Gestão Administrativa do Fundo Municipal de Saúde	10.903.440,00	988.942,01	943.147,56	874.455,89	850.468,32	755.608,39	901.714,49	804.673,87	866.823,48	1.174.300,49	824.300,06	890.811,05	1.028.194,39
		9,07 %	8,65 %	8,02 %	7,80 %	6,93 %	8,27 %	7,38 %	7,95 %	10,77 %	7,56 %	8,17 %	9,43 %
0022 Substituição de Casas de Taipa por Alvenaria	388.284,00	35.217,36	33.586,57	31.140,38	30.286,15	26.908,08	32.111,09	28.655,36	30.868,58	41.818,19	29.354,27	31.722,80	36.615,18
		9,07 %	8,65 %	8,02 %	7,80 %	6,93 %	8,27 %	7,38 %	7,95 %	10,77 %	7,56 %	8,17 %	9,43 %
0023 Reequipamento da Unidade Mista Maria da Silva	157.780,00	14.310,65	13.647,97	12.653,96	12.306,84	10.934,15	13.048,41	11.644,16	12.543,51	16.992,91	11.928,17	12.890,63	14.878,65
		9,07 %	8,65 %	8,02 %	7,80 %	6,93 %	8,27 %	7,38 %	7,95 %	10,77 %	7,56 %	8,17 %	9,43 %
Total:	11.449.504	1.038.470	990.382	918.250	893.061	793.451	946.874	844.973	910.236	1.233.112	865.583	935.424	1.079.688
		9,07 %	8,65 %	8,02 %	7,80 %	6,93 %	8,27 %	7,38 %	7,95 %	10,77 %	7,56 %	8,17 %	9,43 %
09 Previdência Social	17.946.000,00	1.627.702,20	1.552.329,00	1.439.269,20	1.399.788,00	1.243.657,80	1.484.134,20	1.324.414,80	1.426.707,00	1.932.784,20	1.356.717,60	1.466.188,20	1.692.307,80
		9,07 %	8,65 %	8,02 %	7,80 %	6,93 %	8,27 %	7,38 %	7,95 %	10,77 %	7,56 %	8,17 %	9,43 %
0002 Urbanização e Infra Estrutura Básica Urbana e Rural	5.000,00	453,50	432,50	401,00	390,00	346,50	413,50	369,00	397,50	538,50	378,00	408,50	471,50
		9,07 %	8,65 %	8,02 %	7,80 %	6,93 %	8,27 %	7,38 %	7,95 %	10,77 %	7,56 %	8,17 %	9,43 %
0013 Programa de Previdência Própria do Município	5.977.000,00	542.113,90	517.010,50	479.355,40	466.206,00	414.206,10	494.297,90	441.102,60	475.171,50	643.722,90	451.861,20	488.320,90	563.631,10
		9,07 %	8,65 %	8,02 %	7,80 %	6,93 %	8,27 %	7,38 %	7,95 %	10,77 %	7,56 %	8,17 %	9,43 %
Total:	5.982.000	542.567	517.443	479.756	466.596	414.553	494.711	441.472	475.569	644.261	452.239	488.729	564.103
		9,07 %	8,65 %	8,02 %	7,80 %	6,93 %	8,27 %	7,38 %	7,95 %	10,77 %	7,56 %	8,17 %	9,43 %



Estado de Pernambuco
Prefeitura Municipal de Itapetim
SECRETARIA DE FINANÇAS E ADMINISTRAÇÃO
Orçamento-Programa de 2022

Limites para Pagamentos Relativos a Dotações Constantes da Lei Orçamentária para o Exercício de 2022

Função Programa	Despesa Autorizada	Metas Mensais da Programação Financeira da Despesa											
		Janeiro	Fevereiro	Março	Abril	Mai	Junho	Julho	Agosto	Setembro	Outubro	Novembro	Dezembro
Total Geral:	50.500.000	4.580.350 9,07 %	4.368.250 8,65 %	4.050.100 8,02 %	3.939.000 7,80 %	3.499.650 6,93 %	4.176.350 8,27 %	3.726.900 7,38 %	4.014.750 7,95 %	5.438.850 10,77 %	3.817.800 7,56 %	4.125.850 8,17 %	4.762.150 9,43 %



ADELMO ALVES DE MOURA
Prefeito